



ATELIERROUTE NIJKERK

2025
(15^e editie)

zaterdag 17 mei
zondag 18 mei

Beide dagen
11.00-17.00 uur

toegang gratis



Kunstlokaal Nijkerk



Tekenlokaal

Tekenlokaal is een verzamelnaam voor alle 2-dimensionale technieken. Tekenen, schilderen, collage-technieken, druktechnieken etc. Ga de uitdaging aan om je in een techniek naar keuze te verdiepen en ontwikkelen. Onder begeleiding van een ervaren docent maak je werk vanuit een eigen idee, of werk je aan een opdracht die wordt gegeven.

Sculptuurlokaal

Beelden maken met beide handen. In deze cursus ga je aan de slag in een 3-dimensionale techniek naar keuze. Je kan boetseren of beeldhouwen. Stenen, klei, glazuren en alle benodigde gereedschappen zijn voorradig. Een ervaren docent helpt je bij jouw eigen ideeën, of je werkt vanuit een gegeven opdracht.



www.kunst-lokaal.nl

Welkom op de 15^e



ATELIERROUTE NIJKERK

Dit jaar hebben 66 enthousiaste kunstenaars zich aangemeld en dat alles op 40 verschillende locaties in Nijkerk. Het aantal van 66 is een record in het bestaan van de Atelierroute. Dit geeft wel aan dat men bezig is met kunst. De conclusie is dan ook: **KUNST LEEFT IN NIJKERK.**

Wat is nu eigenlijk kunst: het is nog niet zo eenvoudig om daar een goed antwoord op te geven, hoewel..... iedere creatieve uiting is in feite kunst!

De mening over kunst is wel heel persoonlijk gebonden: ***mooi of niet mooi***, spreekt het kunstwerk mij aan ***ja of nee*** en ***wat herken ik in kunst***.

Er bestaat geen algemeen geaccepteerde definitie van kunst. Wat wel of niet onder kunst wordt verstaan is onderwerp van voortdurende discussie. Mijn advies is: kijk vooral om je heen. Dit mooie routeboekje helpt daarbij.

Wij zijn als bestuur bijzonder verguld met een bijdrage in de kosten van onze atelierroute door de Van den Tweel Foundation, hiermee kunnen we een groot deel van deze mooie brochure bekostigen.



VAN DEN TWEEL
Foundation

Ik wens jullie allemaal een plezierige beleving van de Atelierroute Nijkerk. Dat geldt dus niet alleen voor de kunstenaars maar ook de bezoekers/kijkers. Geniet van al het moois dat de kunstenaars hebben gemaakt en wie weet is dit een aanleiding om ook eens op een creatieve manier bezig te zijn.

Willem van Vliet
Voorzitter Atelierroute Nijkerk



1

**Hier kunt u van alle deelnemers
een werkstuk komen bewonderen!**

UWV gebouw,
Frieswijkstraat 97



Wonderveer

Sinds een aantal jaar maak ik kleine draagbare dromerijen die er steeds vaker als sieraden uit zijn gaan zien. Een vooropgezet plan is er maar zelden, mijn handen zoeken gewoon een weg om halfedelstenen en andere natuurlijke aardeschatten te omwikkelen. Geen sieraad is daardoor hetzelfde en elke "Aardling" zoals ik mijn wikkelsieraden in edelmetaal noem, blijft daardoor een unicum.



1

UWV gebouw,
Frieswijkstraat 97

Handgemaakte sieraden



Keigoed Edelstenen & Sieraden

Ik ben Yvo Costa, ik slijp edelstenen en maak daar sieraden van. Elke steen heeft zijn eigen verhaal en ik probeer dat zo goed mogelijk tot zijn recht te laten komen. Dit jaar ligt de focus op Turquoise een steen die eigenlijk iedereen fascineert met zijn kenmerkende blauwe kleuren en Tiffanystone (ofwel Bertrandiet) met zijn prachtige paars/lila kleurenpalet



1

UVV gebouw,
Frieswijkstraat 97

Geslepen edelstenen
(zilveren) sieraden

Natuur in Beeld



Kom ontdek de schoonheid in onze diverse kunstwerken! Geniet van schilderijen, beelden, haakwerk en foto's, gemaakt door vier verschillende kunstenaars. Elk werk vertelt een uniek verhaal, van dieren tot mensen, landschappen tot abstracten. Laat je verrassen en inspireer!

Bibliotheek,
Frieswijkstraat 99

Fotografie,
olieverfschilderijen,
beeldhouwwerk, haakwerk

1

Gerry Zuur



Het leuke van schilderen, vind ik dat het helemaal je eigen werk is. Als het lukt, dan kan het schilderij mij helemaal in beslag nemen. Dan ga ik door tot het helemaal klopt (in mijn ogen dan). Ik heb geen bepaalde stijl of favoriet onderwerp. Als ik een leuk plaatje gezien hebt, begin ik gewoon maar.



ZONDAG NA 12.00 UUR

Kruiskerk, Venestraat 44

Schilderijen

2



Christien Zeldenrust

Ik schilder omdat ik ergens door geraakt word. Dat iets kan heel breed zijn: bijv. natuur, ruimte, water, en vooral primaire kleuren. Na diverse cursussen tekenen, schilderen en kunstgeschiedenis kwam voor mij de grootste uitdaging: met een kofferbak geschilderd materiaal naar de vrije academie in Nunspeet.



2

ZONDAG NA 12.00 UUR

Kruiskerk, Venestraat 44

Schilderijen





Jaap Wels (postuum)

Jaap is meester en hoofdmeester geweest op school Rehoboth in Holkerveen.

Hij was een man van de wereld met heel veel kennis, een belezen man die ook heel veel over andere landen wist te vertellen.

Hij wordt nog steeds gemist! Zijn schilderijen zijn geïnspireerd door o.a. Michelangelo. Ook schilderde hij veel dieren.



2

ZONDAG NA 12.00 UUR

Kruiskerk, Venestraat 44

Schilderijen

Joseph Wouters



In mijn jeugd tekende ik veel. Ik schilder sinds enkele jaren thuis en in een groep op de Brink. Ik schilder niet in één bepaalde stijl. Mijn schilderijen zijn van realistisch tot super abstract en soms met een tikkeltje magisch realisme. Het is voor mij een eer om ook enkele bijzondere schilderijen met het thema deuren van mijn leermeester Jan Nobel te mogen exposeren.



ZONDAG NA 12.00 UUR

Kruiskerk, Venestraat 44

Schilderijen

2



Door jarenlange ervaring heb ik geleerd goed te kijken; niet alleen naar wat je ziet, maar ook om oog te hebben voor compositie. Mijn werk is veelzijdig van onderwerp en techniek, zoals portretten, landschappen, stadsgezichten, stillevens, dieren.

Ik werk met diverse schilderen tekenmaterialen in mijn atelier, of buiten; in de natuur of ergens in Nijkerk Ook maak ik bronzen beelden.

3

Antonie Meilingstraat 16

Schilderijen, tekeningen en brons



Hetty Severijne

Ik maak schilderijen en tekeningen met pen of inkt. Ook heb ik vele muurschilderingen gemaakt door het hele land.

Mijn voorkeur gaat uit naar abstract en kleurrijk, maar een groot portret of bloemen doe ik ook heel graag er tussen door, zeker na een fietstocht in het voorjaar dan zie ik al die prachtige kleuren.



4

**BEIDE DAGEN GEOPEND
VAN 13.00 TOT 17.00 UUR**

Beekhoven 4

Schilderijen en keramiek



Kitty Kleijer

Kleur, textuur, een lijnenspel, sfeer van muziek, beweging, Vanuit verwondering geeft alles om me heen mij inspiratie. Verf, textiel, klei, alles wat ik tegenkom kan in een nieuw idee tot leven komen. Met mijn werk wil ik je verwonderen, in verwarring brengen, je misschien soms even doen slikken van lichte afschuw, of je juist verblijden. Kortom, het mag ergens over gaan.



4

**BEIDE DAGEN GEOPEND
VAN 13.00 TOT 17.00 UUR**

Beekhoven 4

Schilderijen en keramiek



Lara Annina Art



Lara Annina is al jaren een gevestigde kunstenaar die internationaal haar moderne realistische schilderijen met bladgoud verkoopt. In haar prachtige nieuwe atelier aan huis geeft ze inspirerende tekencursussen voor jong en oud. Na 10 jaar lessen in Amsterdam en Spakenburg, verwelkomt ze je nu ook in Nijkerk. Kom langs en bewonder haar kunst en die van haar cursisten! Zie ook adv. op pag 41.

5

Bunschoterweg 41

Moderne fine art (schilderijen)

Atelier Zilvervlinder



Ik ben Gini van Vliet en ik vind het geweldig om sieraden te maken als zilversmid. Behalve mijn eigen creativiteit in het maken van ringen, oorbellen, armbanden en kettingen, ontwerp ik ook in opdracht. Mijn atelier is op de begane grond en dus goed toegankelijk.

NIUW: het geven van korte workshops in mijn eigen atelier. Zie voor info advertentie op pagina 24.

Flier 7

Zilversmeden,
handgemaakte sieraden

6



Esther Deborah

Speciaal voor de atelierroute is deze foto-expositie 'Stille schoonheid' samengesteld. Alle geëxposeerde foto's zijn in of rond de polder Arkemheen genomen, waarbij verschillende fotografie technieken zijn toegepast. De veelal minimalistische beelden stralen rust uit en zijn een uitnodiging om te vertragen, verstillen en verwonderen. Welkom bij deze specifieke kijk op de polder!



7

ZONDAG GESLOTEN

Pinksterbloem 15

Fotografie

8



Petra Bol

De eerste streken van mijn net gekochte kwast raakte het doek in het voorjaar van 2023. Eindelijk na al die jaren was het dan zo ver. Ik ga schilderen en wat is het leuk! Het mengen van de kleuren, net de juiste streek, positieve feedback maar ook de missers ontbreken niet. Zo steeds een stapje verder naar mooie nieuwe schilderijen.



8

Punter 17

Schilderijen en beelden

Chen Pinto



Ik schilder graag met olie-
verf.
Als ik begin heb ik meestal
geen idee wat het gaat wor-
den. Ik zet het muziek aan
en laat het gebeuren. Kwas-
ten en spachtels worden het
meest gebruikt.

Punter 17

Schilderijen

8



Als jong meisje werd deze kunstenaar door een z.g. 'kenner' aangesproken die, toen hij wat tekenwerk van haar zag zei: „meid daar moet je wat mee doen”. Jaren later deed ze dat. Hanneke heeft iets met vogels. Dat wordt direct duidelijk uit de keuze van haar onderwerpen. Veel fotografisch weergegeven vogels en veel natuur, maar niet uitsluitend....



Catamaran 2

Schilderijen

9



Jos van de Brug

Een schilderij proberen te maken van een muzikant (rock, blues en jazz), een danser (tango of ballet) of een dirigent (bijvoorbeeld Daniel Barenboim of Herbert van Karajan). Als het lukt dan geeft dat een enorme kick! Na het volgen van een aantal "basis" cursussen zoals een tekencursus en een cursus "Beeldhouwen en Modeltekennen" ben ik begonnen met het schilderen.



10

Wikke 41

Schilderijen



Gertjan van Duinkerken

Kom kijken en genieten:

- Diverse creatieve uitingen
- koffie/thee met bijbehorend lekkers
- en wie weet zomaar een inspirerend gesprek ..



11

Husselmansgoed 72

Objecten in steen brons en een mix van andere materialen

Goed gemaakt



Bezig zijn met stof en garen hebben altijd een rol gespeeld in mijn leven. Van kleding maken tot het maken van handgemaakte quilts. De laatste jaren is daar het weven bij gekomen. Ik vind het heerlijk om bezig te zijn en te ontdekken wat er gebeurt als je met verschillende garens en kleuren weefsels weeft. Elke keer is het anders, elk weefsel is een avontuur!

Angler 23

Handgeweven textiel

12

passe partout

passepartout-nijkerk.nl

kunst in lijsten is vakmanschap

- Giclee's
- Inlijstwerk
- Passe-partouts
- Ophangsystemen

Tel. 033 246 1790

info@passepartout-nijkerk.nl 



Een unieke handgemaakte pentekening laten maken? Een mooi geschenk voor je zelf of om cadeau te geven.
Zwart-wit of ingekleurd.

- verhuisd of verbouwd
- woonhuis, bedrijfspand
- jubileum, enz

Atelier Jos Schoonderbeek

Antonie Meilingstraat 16, 3861 HN Nijkerk
Email: jos.schoonderbeek@hotmail.com
www.joschoonderbeek.nl
meer over mij, kijk op bladzijde 6

Tabak & Entertainment Shop




Wij zijn een Tabak & Gemakswinkel,
gevestigd in het winkelcentrum
Paasbos in Nijkerk.

U vindt hier rookwaar en benodigdheden,
wenskaarten, hobbyartikelen, bakartikelen,
agenda's en kalenders, kantoorartikelen,
feestartikelen, boeken, cadeaukaarten en
verkoop van de Nederlandse Loterij (staats-
loten, lotto, eurojackpot, toto, en krasloten).



Leendert de Boer



Al bijna mijn hele leven experimenteer ik met technieken en materialen. Later ben ik verdergegaan met allerlei beeldhouwwerken onder andere van hout in combinatie met zogenaamd Hollands ivoor. Belangrijk voor mij was dat oude meubels die met veel ambachtskunst gemaakt waren en helaas als afgedankt in tweedehands winkels stonden, in mijn werkplaats een voor mij eervolle tweede kans kregen.

13

Van der Meerstraat 36

Reliëfs, beeldhouwwerken
en tekeningen

Rineke van der Feen



Sinds 2002 maak ik keramische beeldjes. Ook laat ik soms een van mijn beeldjes gieten in brons

In mijn beeldjes probeer ik met zo min mogelijk zo veel mogelijk uit te beelden door een bepaalde houding of uitdrukking.



13

Van der Meerstraat 36

Keramiek en brons



HelgaLiefs

Helga maakt kunst om de wereld wat mooier te kleuren, kunst ontstaan uit gevoel puur door laagje over laagje aan te brengen en zien waar en wat er komt.

Ze maakt gebruik van verschillende materialen en technieken (mixed media) en vult het op met Liefs.

Kom kijken en ontdek van dichtbij de laagjes die er achter zitten...



14

Van der Meerstraat 40

Schilderijen

Evelien Simon



Schilderen met olieverf is een hobby van mij waar ik steeds meer plezier in krijg. Vooral vogels vind ik de laatste tijd fijn om te schilderen. Ik volg al een aantal jaren les en ben nog lang niet uitgeleerd. De natuur blijft me inspireren

15

Corlaerstraat 1

Schilderijen

Adri Langbroek



De werken die ik maak en tentoonstel, druk ik uit in twee soorten materiaal/disciplines te weten schilderijen en keramiek.

De rode draad van mijn werken is de mens in het landschap.

“De mens in het landschap, zoekt, ontmoet, beleeft, ondergaat de klank en kracht van het seizoen, geeft de gedachten de volle ruimte”

16

Corlaerstraat 23

Keramiek en schilderijen



SeaCeramics - Rianne de Graaf

Mijn inspiratie voor het werken met klei haal ik uit de natuur en met name de zee. De vormen uit en de beweging van de zee zijn terug te zien in mijn werk.

Het meeste plezier haal ik uit het maken van Hangpotten, Schalen, Tuinkeramiek en Sieraden. Keramiek om te gebruiken en van te genieten!



17

Amersfoortseweg 45

Keramiek

15



José van den Tweel

Ik maak werkstukken die vaak te maken hebben met (oude) industrie en bedrijfsgebouwen. De kracht en robuustheid van oude fabrieken, de duidelijke vormen is wat mij aantrekt. Naast keramiek maak ik ook grafiek.

Mijn inspiratie haal ik uit mijn eigen omgeving, maar ook op vakantie of via internet. De wereld is mijn zoekgebied.



18

Amersfoortseweg 63

Keramiek en grafiek

Sophiene van Assenbergh



Mijn schilderijen zijn realistisch weergegeven, maar wel met een losse toets. Het kleurgebruik is warm en diep.

Het liefst schilder ik onderwerpen zoals bloemen, fruit, stillevens, mens en dier. Voor mijn schilderijen gebruik ik acryl en olieverf. Schilderen is voor mij al jarenlang een hobby waarbij de tijd even stil staat.

19

Van Dijkhuizenstraat 5A

Schilderijen

Mieke van Dijk



Als peuter naaide ik al met een grote stopnaald de knopen uit de knopendoos van mijn moeder op een lap. Op de lagere school was "nuttig handwerken" een lievelingsvak. Daar werd de basis gelegd voor jarenlang plezier met textiele werkvormen. Door met verschillende projecten aan de slag te gaan en naar het werk van (textiel)kunstenaars te kijken heb ik mij verder ontwikkeld.



19

Van Dijkhuizenstraat 5A

Textiel



Gerrie van de Reep

Sinds 2015 maak ik hangers van natuur-/edelsteen. Het proces begint met het inkopen van de ruwe steen met selectie op steensoort, de kleur en het patroon van de kleuren. Vervolgens de stappen ontwerpen, zagen, schuren/slijpen en polijsten en voor een deel van de stenen, het in zilver laten zetten. Tenslotte, heel belangrijk, moet ik zelf tevreden zijn met het resultaat.



20

Van Goltsteinstraat 9

Sieraden,
Hangers van Natuur/edelsteen

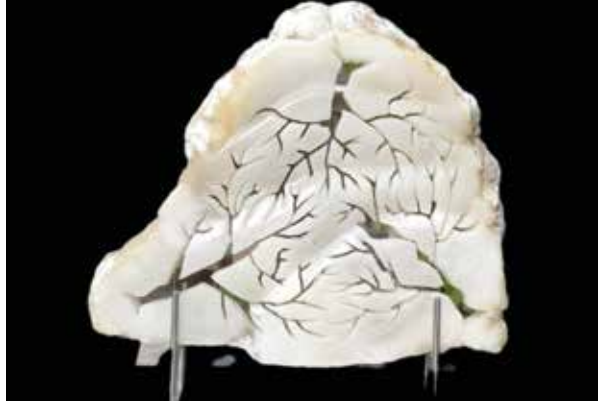




Kees van de Reep

Sinds 2010 maak ik ruimtelijk werk. Ik hak beelden uit steen of vorm ze uit klei of maak ze met ijzerdraad, papier, gips of

Beeldend bezig zijn is voor mij: Creëren zonder beperkt te worden door de grenzen van de realiteit, niet door de realiteit te ontkennen, maar door de realiteit aan te vullen met mijn fantasie.



20

Van Goltsteinstraat 9

Beelden

Kleurrijk Glas Nunspeet



Mascha maakt abstracte en realistische kunstwerken door het samensmelten van glas, glasfusing.

Hierbij wordt een ontwerp gemaakt van speciaal kleurrijk glas. In de glasoven wordt het gecontroleerd naar hoge temperaturen gebracht, het glas smelt samen, waarna het langzaam kan gaan afkoelen. Na 20-24 uur gaat de oven weer open en is het resultaat zichtbaar.

Van Goltsteinstraat 9

Glasfusing

20



In 1986 ben ik gaan schilderen bij een groep in creatief centrum "De Brink". De eerste jaren les in aquarelschilderen voornamelijk aan de hand van foto's. Later voorzichtig overgegaan op acrylverf. Daarna 6 jr. lang een cursus in abstract schilderen. Diverse workshops in verscheidene technieken gevolgd. Ook aan enkele exposities mee gedaan. Ik ben wel altijd het abstracte werk trouw gebleven.

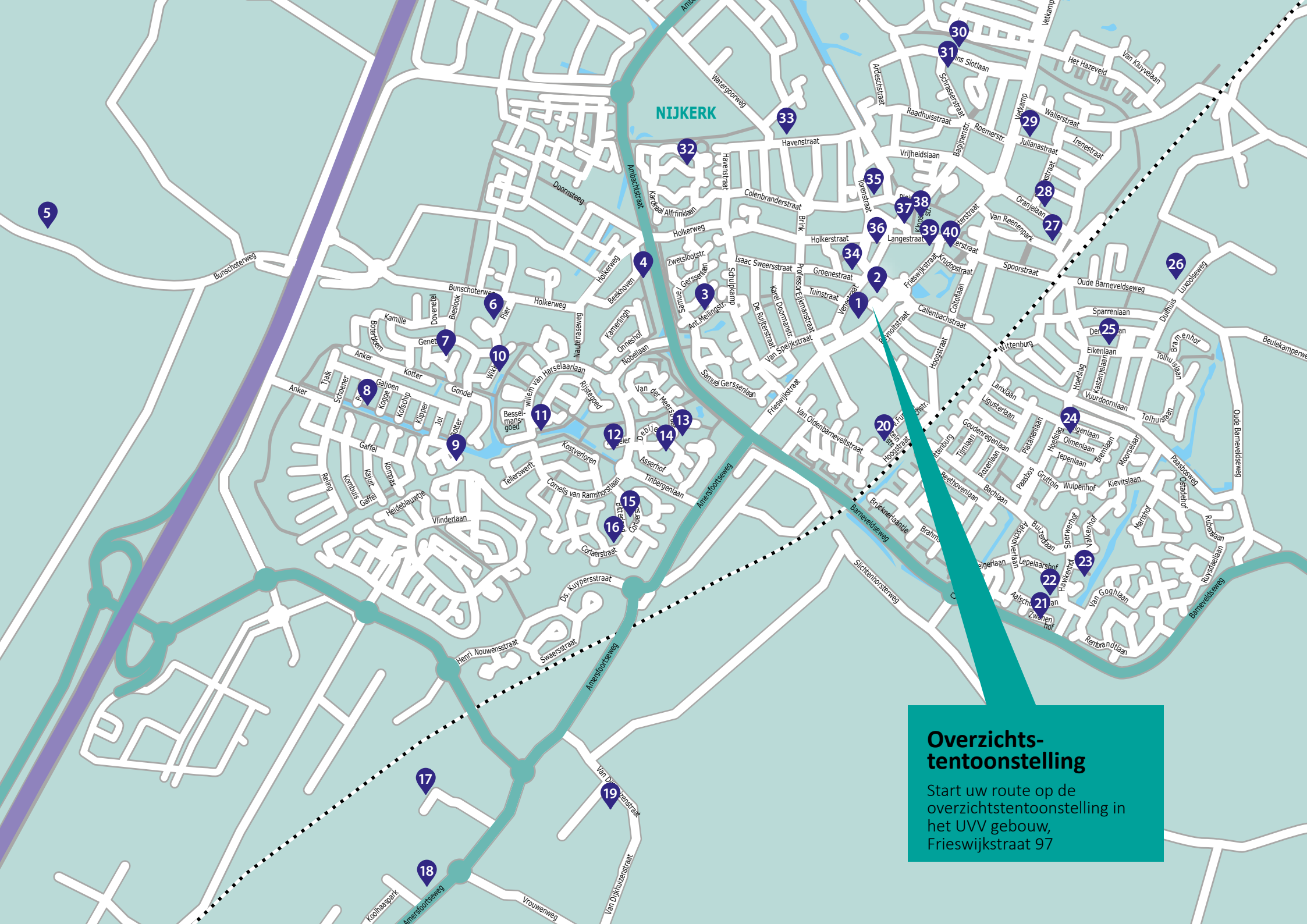
21

Zwanenhof 23

Abstracte schilderijen

Alle locaties met de deelnemers op een rijtje

1 Frieswijkstraat 97-99 [Overzichtstentoonstelling](#) | [Wonderveer](#) | [Keigoed Edelstenen & Sieraden](#) | [Natuur in Beeld](#) **2** Venestraat 44 [Gerry Zuur](#) | [Christien Zeldenrust](#) | [Jaap Wels](#) | [Joseph Wouters](#) **3** Antonie Meilingstraat 16 [Atelier Jos Schoonderbeek](#) **4** Beekhoven 4 [Hetty Severijnse](#) | [Kitty Kleijer](#) **5** Bunschoterweg 41 [Lara Annina Art](#) **6** Flier 7 [Atelier Zilvervlinder](#) **7** Pinksterbloem 15 [Esther Deborah](#) **8** Punter 17 [Petra Bol](#) | [Chen Pinto](#) **9** Catamaran 2 [Atelier Crea Casa](#) **10** Wikke 41 [Jos van de Brug](#) **11** Husselmansgoed 72 [Gertjan van Duinkerken](#) **12** Angeler 23 [Goed gemaakt](#) **13** Van der Meerstraat 36 [Leendert de Boer](#) | [Rineke van der Feen](#) **14** Van der Meerstraat 40 [HelgaLiefs](#) **15** Corlaerstraat 1 [Evelien Simon](#) **16** Corlaerstraat 23 [Adri Langbroek](#) **17** Amersfoortseweg 45 [SeaCeramics](#) **18** Amersfoortseweg 63 [José van den Tweel](#) **19** Van Dijkhuizenstraat 5A [Sophiene van Assenbergh](#) | [Mieke van Dijk](#) **20** Van Goltsteinstraat 9 [Gerrie van de Reep](#) | [Kees van de Reep](#) | [Kleurrijk Glas Nunspeet](#) **21** Zwanenhof 23 [Henny Grootewal van Dijk](#) **22** Ganzenhof 9 [EriKunst.nl](#) [Cozi Colours](#) **23** Havikenhof 32 [Kleikunstig](#) **24** Wilgenlaan 3 [Marit's Studio](#) **25** Eikenlaan 12 [Alie Doornekamp-Veldhuizen](#) | [Willem Ham](#) **26** Luxoolseweg 10 [Harm Visser](#) | [Jaap van Atten](#) **27** Willem-Alexanderplein 2 [Welkomhuis](#) **28** Oranjelaan 56-58 [Jannie van den Bosch](#) **29** Julianastraat 4 [Akketas](#) **30** Bruins Slotlaan 57 [Paula De Lepper](#) **31** Bruins Slotlaan 60 [PetalOfDreams](#) | [Emma Pep fotografie](#) **32** Burg. Hoekstraat 13 [Nelleke](#) **33** Havenstraat 7c [Atelier Blankedam](#) | [Joke de Wild](#) | [Berna Doppenberg-Saers](#) | [Creative In Art Painting](#) | [Emmy Schultz Photography & Fine Art](#) | [Hans den Haan](#) **34** Groenestraat 7 [Leerlingen van Het Baken](#) **35** Nieuwstraat 17 [Paint&Pixels](#) **36** Holkerstraat 4 [De XXV](#) **37** Catharinastraat 3 [Ida-Paula Art](#) | [Tamar.illustrations](#) **38** Kloosterstraat 1A [Kunstlokaal Nijkerk](#) **39** Langestraat 39 [BeeldSchoon](#) | [Marjon Visscher](#) **40** Kletterstraat 7 [Houtloods 7](#) | [Sjapka](#) | [Carla's Keramiek](#) | [Oude ambachten atelier](#) | [Anke Jenster](#)



NIJKERK

Overzichtstentoonstelling
Start uw route op de overzichtstentoonstelling in het UVV gebouw, Frieswijkstraat 97



Technische kunst, zo heet de sculptuur kunst die ik maak. Draadkunst is wel de belangrijkste kunst daar in. Daarnaast is lassen één van de dingen die ik graag doe, vaak van oude auto onderdelen of andere metalen die ik tegen kom en daar een kunstwerk van maken. Met hout mag ik ook graag werken en sinds er een leer naaimachine in huis staat ben ik daar ook regelmatig mee in de weer.

ZATERDAG GESLOTEN

Canzenhof 9

Draadkunst en
Technische Kunst

22



Cozy Colours

Ik ben Ilse en ik maak kleurrijke kunst, die opvalt en aanspreekt. Als grafisch vormgever ontwerp ik dingen om blij van te worden. Ik maak verschillende dingen, maar vooral kaarten, bedrukte flesjes, tasjes, posters of telefoonhoesjes! Dat doe ik door te illustreren op mijn tablet.

Kom langs voor iets unieks en dan kijken we naar jouw wens!



22

ZATERDAG GESLOTEN

Canzenhof 9

Kaarten, illustraties,
grafisch werk



Kleikunstig

Kleikunstig: waar een knus atelier en moeder (Esther) & dochter (Julia) samenkomen! Wij maken handgemaakte keramiek dat elk moment bijzonder maakt. Ons servies is functioneel én een eyecatcher, in een mooi laagje van eigen gemaakt glazuur.



23

Havikenhof 32

Keramiek



Marit's Studio



Ik ben een autodidactische Nijkerkse kunstenaar die zich richt op art journaling, mixed media en scrapbooking. Creatief bezig zijn is altijd belangrijk voor mij geweest. Art journaling is een manier om emoties op een creatieve manier uit te drukken. Mixed media is het combineren van verschillende materialen en technieken. Ik geef ook workshops in mijn atelier in Amersfoort.



Wilgenlaan 3

Mixed media

24



Atelier Zilvervlinder



**Kom en kijk naar mijn collectie sieraden
Wil jij ook een workshop ring of oorbel maken in mijn
Atelier Zilvervlinder?**

Adres: Flier 7 in Nijkerk

Voor informatie neem met mij contact op:

Gini van Vliet - 06 3411 7787

Email info@zilvervlinder.com

www.zilvervlinder.com



Alie Doornekamp-Veldhuizen

Tekenen en schilderen wat een heerlijke hobby. Verhuisd in 2023 naar Nijkerk met een bijgebouw waarin ik mijn passie kan uitvoeren. Waar ik ook met een schilderclubje actief ben. Soms een workshop en kinderverjaardag. Krijg weleens een opdracht, geschilderd of met pastel getekend. Samen met Willem Ham (neef) en zijn borden valt er wat moois te zien.

25

Eikenlaan 12

Schilderijen



Willem Ham




Schilderen en kunst zijn mijn passie. Heb ook heel wat jaren samengewerkt met Guus van Beekhoven, beeldend kunstenaar uit Nijkerk. (RIP) Tevens sponsor ik stichting GOZH (is voor zwervhonden in Roemenië) met de opbrengst van mijn borden. Alles schilder ik op afvalhout. In Nijkerk word ik ook wel de kwastoloog genoemd.

Eikenlaan 12

Houten borden

25

Harm Visser



Het landschap is één groot lijnenspel. Maar elk detail in het landschap ook. De nerven van een blad, de rimpeling in het water. “De polder en het kampen/slagen landschap rond Nijkerk zijn voor mij een eindeloze bron van inspiratie. Ik kom elke keer terug in mijn atelier met mijn hart vol indrukken. Ik wil zichtbaar te maken wat mij ontroert.”

26

Luxoolseweg 10

Schilderijen en keramiek



Jaap van Atten

Jaap is sinds zijn twintigste actief als fotograaf.

Al ruim 10 jaar werkt hij nu met klei waar hij vnl. gebouwen, huisjes en schepen mee creëert. In mei/juni 2024 exposeerde hij hiermee in het Rietveldpaviljoen te Amersfoort.

Tijdens de atelierroute laat Jaap ook klassieke potten en kommen zien die hij vervaardigde van zelf gewonnen klei uit de Arkemheepolder bij Nijkerk.



26

Luxoolseweg 10

Kleiwerken



Welkomhuis

Bij het Welkomhuis is er ruimte om creatief bezig te zijn op verschillende gebieden. Wij bieden bijvoorbeeld schilderlessen aan, maar je kan ook zelfstandig gebruik maken van de ruimte. Er wordt veel geschilderd, maar er worden ook andere mooie kunstwerken gemaakt. Ieder is bezig met kunst op zijn eigen manier.



27

ZONDAG GESLOTEN

Willem-Alexanderplein 2

schilderijen / foto's



Jannie van den Bosch



Schilderen is al jarenlang een van mijn hobby's.

Ik ben begonnen op "de Brink" bij Bé Tenkink. Later bij Leny van de Kamp in Amersfoort, waar ik nog steeds elke maandagochtend met veel plezier heen ga.

Meestal schilder ik met acrylic-verf, maar ook wel met aquarel dat vind ik nog steeds mooi. Hoop dat ik dit nog lang kan blijven doen.

Oranjelaan 56-58,
Prins Heerlijk

schilderijen

28

Akketas



Met veel enthousiasme maak ik producten die praktisch en vooral ook leuk zijn. Eigenlijk kan je van veel materiaal weer iets moois maken. Prachtige borduurwerken, spijkerbroeken en ook banners. M'n naam: "akketas", dekt niet helemaal de lading, want er is veel meer te zien dan alleen tassen!



29

Julianastraat 4

Textiel



Paula De Lepper

Met trots open ik de deuren van mijn atelier! Hoewel ik pas een jaar schilder, is creativiteit altijd een rode draad in mijn leven geweest. Met een mix van verschillende materialen en technieken creëer ik unieke mixed media art-werken die je meenemen in mijn artistieke ontdekkingstocht. Ontdek mijn kleurrijke bloemenwereld.



30

Bruins Slotlaan 57

Schilderijen





PetalOfDreams

Petalofdreams is mijn artiestennaam, maar je mag me ook Fabiënne noemen. Ik teken al sinds dat ik kon praten. Mijn werk is vooral geïnspireerd op het moderne "anime" omdat dit mij al sinds mijn dertiende interesseerde. Maar ik teken ook graag andere dingen. Verder ben ik ook grafisch vormgever. Graag neem ik jullie mee in mijn werkprocessen en ga er ook zeker graag over in gesprek!



31

Bruins Slotlaan 60

Illustraties & Grafisch Design



Emma Pep fotografie



Tijdens de atelierroute nodig ik je uit. Maak kennis met mijn passie voor fotografie. Mijn werk legt emoties, schoonheid en unieke momenten vast, zowel in krachtige zwart-witbeelden als kleurrijke composities. Nieuwsgierig geworden naar een foto-shoot of een project? Kom langs en laat je inspireren door mijn unieke blik op de wereld!

Bruins Slotlaan 60

Fotografie

31



Nelleke

Tegenwoordig schilder ik met olieverf. Qua kleur, stijl ben ik begonnen met werk van Toon Tieland, Vermeer, E. Munch, of oud plaatsgenoot en familievriend Teun v.d. Water en A. Pieck. Ik schilder graag in paren, 2 schilderijtjes die naast elkaar staan en door kleur en afbeelding bij elkaar passen. U ziet hier de ene "helften" in de hoop dat dat nieuwsgierig maakt naar de andere "helften".



32

ZONDAG TOT 16.00 UUR
ROLSTOEL ACHTEROM

Burg. Hoekstrastraat 13

Schilderijen

Joke de Wild



Ik hou van kleur en heb ontdekt hoe leuk het is om te stippelen met stabilostiften. In de loop van de tijd heb ik ook veel met acryl en aquarelpotloden gewerkt. Soms met olieverf. Pas heb ik pastelpotloden ontdekt.

Ik schilder realistische dingen, de natuur, dingen uit de Marokkaanse cultuur of stillevens. Schilderen maakt me blij en geeft ontspanning en voldoening.



TRAPLIFT AANWEZIG

Havenstraat 7c
Kreativiteitscentr. de Brink

33

Tekeningen en Schilderijen



Werken met klei en het beschilderen van echte eieren is al jaren mijn passie, hetgeen altijd voor de nodige ontspanning zorgt en je hoofd leeg maakt. Met klei pas ik zowel de draaitechniek als boetseren toe, met steeds wisselende objecten als resultaat. Ik maak graag dieren en mensobjecten, laat me vaak inspireren door het moment en werk dat dan uit.



TRAPLIFT AANWEZIG

Havenstraat 7c
Kreativiteitscentr. de Brink

Keramik

33



Hans den Haan

Vervreemdend, fascinerend en prikkelend. Met die woorden zou je mijn werk kunnen typeren. Hoe langer je kijkt, hoe meer je ontdekt. Hoewel ik aanvankelijk realistisch schilderde, sloop als vanzelf het surrealisme in mijn werk. De voorstellingen worden bevolkt door mensen, dieren en voorwerpen die op zichzelf herkenbaar zijn, maar in combinatie met elkaar bijzonder vervreemdend zijn.



33

TRAPLIFT AANWEZIG

Havenstraat 7c
Kreativiteitscentr. de Brink

Schilderijen en tekeningen





Berna Doppenberg-Saers

Omdat ik nu verbonden ben met de Brink en ik op de open dag werd gevraagd toch vooral eens mee te doen doe ik voor het eerst mee met deze atelierroute. Ik schilder met olieverf op doeken en ook op kerstballen sinds 7 jaar. Altijd een uitdaging maar daar hou ik van.



33

TRAPLIFT AANWEZIG

Havenstraat 7c
Kreativiteitscentr. de Brink

Schilderijen en kerstballen



Nicole Weddepohl



Ik schilder sinds augustus 2022 dus dat is nog vrij kort. Daarvoor nog nooit een kwast aangeraakt. Wat al mijn schilderijen absoluut hebben is kleur! Ik hou van kleur, ik hou van lachen, ik hou van de natuur, van de mooie momenten. En dat probeer ik in al mijn schilderijen weer te geven. Ze mogen iets vrolijks uitstralen, waardoor je blij wordt als je ernaar kijkt.

TRAPLIFT AANWEZIG

Havenstraat 7c
Kreativiteitscentr. de Brink

Schilderijen

33



Mijn werk ontstaat vanuit gevoelens en ervaringen. Waarbij de wandelingen in de natuur een bron van inspiratie en verwondering zijn. Ik observeer en probeer mysterie, verwondering, vervreemding weer te geven in mijn foto's en tekeningen. Tekeningen en schilderijen maak ik meestal met gemengde technieken, waarbij ik gebruik maak van aquarel, krijt, inkt en pigmenten.

TRAPLIFT AANWEZIG

Havenstraat 7c
Kreativiteitscentr. de Brink



33

Fotografie en tekeningen
met gemengde techniek

Leerlingen van Het Baken



Op Het Baken staat Kunst en Cultuur van oudsher hoog in het vaandel. Onze kernwaarden zijn open, aandacht, samen, eigenheid en met passie. Met ons cultuuronderwijs willen wij de kinderen vaardigheden, kennis en een creatief denkvermogen meegeven. Tijdens de Atelierroute in Nijkerk kunt u werk van onze leerlingen bewonderen. Tevens zijn kinderen welkom om mee te doen aan miniworkshops.



34

Groenestraat 7

Diverse technieken.
Kijk op de website van de
atelierroute bij deelnemer
34 voor info workshops

KEI GOED

**Edelstenen en sieraden, wie vindt ze niet mooi?
Doe eens iets niet alledaags en kom zelf je edelsteen slijpen bij
Keigoed Edelstenen & Sieraden.**



**Stenen hebben iets magisch. Als je het proces van begin tot eind mee-
maakt zie je een ruwe steen veranderen in een sieraad. Hoe leuk is dat?**

**Je slijpt je eigen steen, soms met wat hulp hier en daar, maar helemaal je
eigen creatie. Je neemt de steen zo mee naar huis, of als hanger.**



**Uiteraard zijn er genoeg andere stenen te zien en krijg je uitleg over het
proces en allerlei informatie over stenen die je vast nog niet wist.**

Een unieke ervaring!

**Voor informatie of het maken van een afspraak
mail naar yvo@keigoededelstenen.nl ,
kijk op www.keigoededelstenen.nl en vul het contactformulier in,
of bel naar 06-28441969**



Paint & Pixels

Paint & Pixels is een combi expositie van twee zussen die ruime ervaring hebben in schilderen, Hennie de Vries - Goudsblom en Marian Monincx. Naast deze schilderijen kunt u ook de Pixels bewonderen bij de expositie. Deze zijn gemaakt door fotograaf Edwin de Vries, zoon van Hennie.



35

Nieuwstraat 17

Fotografie, schilderijen en tekeningen



De XXV



Onze groepsnaam is een ode aan de Belgische kunstenaarsgroep van schilders en beeldhouwers 'Les XX' die tussen 1883 en 1893 actief was. Wij zijn dat slechts eenmalig in (20)25. Onze groep bestaat uit Anneke Westerman - schilderijen, Bertjan Heijmans - reliëfs en abstracte schilderijen, Maya Hofstra - fotografie, Tilly Brinkhuis - keramiek.



Holkerstraat 4

Schilderijen, expressieve kunst en fotografie

36

Ida-Paula Art



Ik schilder een verhaal, werk met acryl en experimenteer met pastelkrijt en oliekrijt. Mijn schilderijen bestaan uit verschillende lagen, waardoor mijn kleuren een diepere dimensie krijgen. Ik word er blij van om tijdens het schilderen het verhaal te laten ontstaan. Een beeld zegt meer dan 1000 woorden. Zo kunnen mijn schilderijen iets bij de kijker wakker maken en herkenning geven.

**ROLSTOEL INGANG
VIA KLOOSTERSTRAAT**

37

Catharinastraat 3

Schilderijen



Tamar.illustrations

In mijn werken combineer ik vaak aquarelverf met zwarte fineliners. De losse zwarte lijnen en de zachtheid van de aquarel vind ik altijd een mooie combinatie. Mijn inspiratie haal ik uit de natuur maar ook uit de processen van het leven. Daarom vind je meestal in mijn werk een diepere betekenis of symboliek terug.



37

**ROLSTOEL INGANG
VIA KLOOSTERSTRAAT**

Catharinastraat 3

Aquarellen en pentekeningen



Kunstlokaal Nijkerk

Tijdens de atelierroute opent Kunstlokaal haar deuren voor iedereen die eens binnen wil kijken! Diverse cursisten tonen hun werk. Er is zowel driedimensionaal als tweedimensionaal werk te zien, schilderen, boetseerwerken en meer. Je bent gedurende de atelierroute welkom om een rondje te lopen, een bakkie te doen en zelfs om even een klein klei-werkstukje te maken welke we dan voor je afbakken. Van harte welkom!



38

Kloosterstraat 1A

Diverse technieken

Nel Schoon



Een foto is in een fractie van een seconde gemaakt, maar de weg ernaartoe is gigantisch. Je hebt een idee en daarvoor zijn spullen en perfecte omstandigheden nodig. De foto moet ook nog technisch kloppen. Dat is de uitdaging; steeds weer.

Soms heb je geluk. Bij paleis Soestdijk liet een boom zijn bladeren vallen na een forse nachtvorst. Klik, klaar.



39

Langestraat 39

Fotografie



Marjon Visscher

Keramik; vormgeven in klei is iets waarmee ik me sinds 2003 mee bezig houd. Het is een proces dat begint met een plan wat ik eerst schets om daarna in klei uit te voeren. Gaandeweg kan de vorm veranderen door mogelijkheden of juist moeilijkheden. Klei is een grondstof waarmee je moet leren werken. De vorm en de kunst van het weglaten blijft een mooie uitdaging.

39

Langestraat 39

Keramik



Houtloods 7



In mijn houtloods worden veel creatieve ideeën verwezenlijkt. Met de vele houtsoorten, structuren, kleuren en verborgen tekeningen is het steeds verrassend en boeiend om er mee te werken. Houtdraaien en andere vormen van houtbewerking geven veel mogelijkheden om fraaie objecten te ontwikkelen. Van Japanse wandplakjes tot kandelaars worden met veel enthousiasme gemaakt.



40

Kleterstraat 7

Houtbewerking

Sjapka



Wat begonnen is als een hobby is uitgegroeid tot Atelier "Sjapka". Een week niet creatief bezig geweest, is een week niet geleefd.

Vele materialen zijn leuk om mee te werken zoals vilt, leer, stof, papier en garen. Ik maak allerlei creaties, zoals hoeden, woonaccessoires, kettingen en leuke hebbe dingen. Een kijkje komen nemen is écht de moeite waard.



Kleterstraat 7

Vilt werk

40



Carla's Keramiek

Vanaf 1992 ben ik aan het pottenbakken.

Klei zien is klei aanraken en geeft veel voldoening. Leuke dingen maken waar ik een ander blij mee kan maken. Naast draaiwerk ben ik ook aan het boetseren.

Sinds 2004 ben ik begonnen met combinatie maken van hout met keramiek. Een hele leuke uitdaging. Ieder stuk is uniek.



40

Kleterstraat 7

Keramiek



Lichtpuntjes maken is nog steeds mijn passie. Waarom kaarsen? Ik blijf ontdekken en verbazen wat je er mee kunt. En zoeken in mogelijkheden en materialen. Maar ook in vormen, decoratie en kleuren. Net weer een nieuwe techniek ontdekt en die wil ik graag demonstreren op 17 en 18 mei.

40

Kleterstraat 7

Kaarsen maken



Anke Jenster

Creëren loopt als gouden draad door mijn leven. De vakopleiding Keramiek heeft mij veel gegeven, o.a. in het vormgeven. Klei, papier, stof is fijn om mee te werken. Mijn inspiratie haal ik vaak uit de natuur.



40

Kleterstraat 7

Keramiek en meer



Leer tekenen

Locatie: Bunschoterweg 41, Nijkerk
Kom langs tijdens de kunstroute om de sfeer te
proeven en de werken van de cursisten te bewonderen



Art@lara-annina.nl
www.lara-annina.nl
Socials: Lara Annina Art

Wil jij leren tekenen of werken met pastel? Volg
een teken- of pastelcursus bij Lara Annina Art. In
een gezellig huiselijke sfeer leer je stap voor
stap de mooiste kunstwerken maken.

Geschikt voor beginners én gevorderden.



Stingel 34, Nijkerk
U ontvangt uw korting bij aflevering van deze bon-
gedig (van 31-07-2023) (niet te gebruiken voor boeken).

Art Caspers
15% KORTING

Makkelijk van elke idee een meesterwerk!





**NIJKERK
DOET &
ONTMOET**

www.nijkerkdoetenontmoet.nl

Nijkerk Doet & Ontmoet is hét sport- en cultuurplatform van gemeente Nijkerk. Op deze site vind je een actueel overzicht van alle sportieve, culturele, creatieve en sociale activiteiten voor alle leeftijden in Nijkerk, Nijkerkerveen en Hoevelaken. Neem snel een kijkje bij de activiteiten om te zoeken naar een leuke activiteit die bij jou past. Kijk op de site voor het totale aanbod.



**NIJKERK
DOET &
ONTMOET**

Activiteiten in de gemeente Nijkerk
Voor een actieve en sociale levensstijl



gemeente
Nijkerk